

Ум. педагог
В. М. Варабов М.М.1
1.09.2019



Зав. кафедрой

Ст. гос. инспектор БДД
ОМВД РТ по
Карабудагхинскому р-ну
Капитан полиции

Алиев А. А. Алиев



ПАСПОРТ

дорожной безопасности образовательного учреждения

Муниципальное бюджетное
общеобразовательное учреждение
«Губденская средняя общеобразовательная школа им.
Алиева О.А.»

2019

Общие сведения

Наименование ОУ Муниципальное бюджетное общеобразовательное учреждение «Губденская средняя общеобразовательная школа им. Алиева О.А.»

Тип ОУ общеобразовательная школа

Юридический адрес ОУ: 368546, Р.Дагестан, Карабудахкентский р-н, с. Губден, ул. Амаева, 14

Фактический адрес ОУ: 368546, Р.Дагестан, Карабудахкентский р-н, с. Губден, ул. Амаева, 14

Руководители ОУ:

Директор Вагабов Магомедтагир Магомедсаидович

Заместитель директора

по учебной работе Канниев Сиражудин Гаджиевич

Заместитель директора

по воспитательной работе Абдурахманова Зулхужат Абдулвагабовна

**Ответственные работники
муниципального органа
образования** _____

**Ответственные от
Госавтоинспекции** _____

**Ответственные работники
за мероприятия по профилактике
детского травматизма** _____

**Руководитель или ответственный
работник дорожно-эксплуатационной
организации, осуществляющей
содержание УДС**

**Руководитель или ответственный
работник дорожно-эксплуатационной
организации, осуществляющей
содержание ТСОДД***

Количество учащихся 1251 чел.

Наличие уголка по БДД имеется 1, в холле 1 этажа

Наличие класса по БДД нет

Наличие автогородка (площадки) по БДД нет

Наличие автобуса в ОУ да

(при наличии автобуса)

3

Владелец автобуса нет

Время занятий в ОУ:

1-ая смена: 8:00 – 16:15

2-ая смена: да

Телефоны оперативных служб:

Дежурная часть ГИБДД Карабудахкентского района _____

II. Информация об обеспечении безопасности перевозок детей специальным транспортным средством (автобусом).

Общие сведения

Марка ПАЗ

Модель 5203

Государственный регистрационный знак н330нм

Соответствие конструкции требованиям, предъявляемым к школьным автобусам

1. Сведения о водителе автобуса

Фамилия, имя, отчество	Принят на работу	Стаж в категории D	Дата предстоящего мед. осмотра	Период проведения стажировки	Повышение квалификации	Допущенные нарушения ПДД
Муртазалиев М-эмин Джарулаевич	30.09.2007	28	08.2017	-	-	-

2. Организационно-техническое обеспечение

1) Лицо, ответственное, за обеспечение безопасности дорожного движения: _____ назначено _____, прошло аттестацию _____.

2) Организация проведения предрейсового медицинского осмотра водителя:

осуществляет _____
(Ф.И.О. специалиста)

на основании _____
действительного до _____.

3) Организация проведения предрейсового технического осмотра транспортного средства:

осуществляет Гаджиев Магомедхабиб Магомедтагирович

(Ф.И.О. специалиста)

4) Дата очередного технического осмотра

5) Место стоянки автобуса в нерабочее время _автостоянка СПК Губден

3. Сведения о владельце

Юридический адрес владельца Губденская СОШ

Фактический адрес владельца Губденская СОШ

Телефон ответственного лица 8(963) 420-08-08

Рекомендации к составлению схемы маршрута движения автобуса ОУ

На схеме указываются населенные пункты, через которые происходит следование автобуса ОУ, оборудованные места остановок для посадки и высадки детей в каждом населенном пункте; непосредственно населенный пункт, где расположено ОУ.

На схеме указан безопасный маршрут следования автобуса ОУ из пункта А в пункт В, а также обозначены:

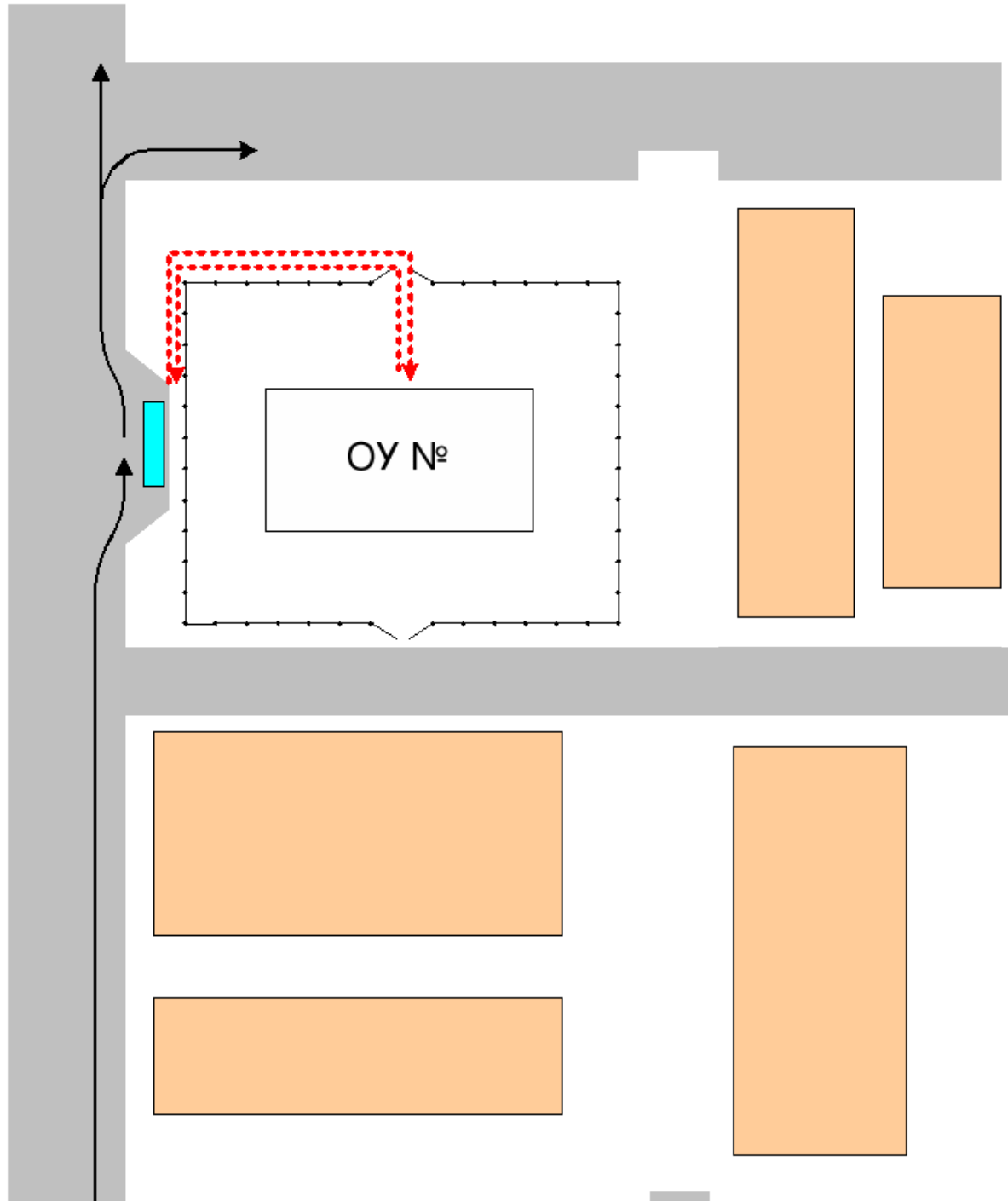
- жилые дома населенных пунктов;
- здание ОУ;
- автомобильные дороги;
- дислокация существующих дорожных знаков на пути следования автобуса ОУ;
- пешеходные переходы, пересекающие проезжую часть маршрута движения автобуса ОУ;
- другие технические средства организации дорожного движения.




Дополнительно, при наличии трудных (опасных) участков дорог по пути следования автобуса, представляется целесообразным давать их подробное описание с рекомендациями по безопасному преодолению.

Кроме того, рекомендуется дополнять паспорт соответственно фотоматериалами с изображением таких участков, а также с изображением остановочных пунктов и мест ожидания.

Безопасное расположение остановки автобуса у ОУ

Образец схемы.



-  - движение школьного автобуса
-  - движение детей и подростков к месту посадки/высадки
-  - место посадки/высадки детей и подростков

Рекомендации к составлению схемы расположения остановки автобуса ОУ

На схеме указывается подъезд в оборудованный «карман» или другое оборудованное место для посадки и высадки детей из автобуса ОУ, и дальнейший путь движения автобуса по проезжей части, а также безопасный маршрут движения детей (учеников) от остановки автобуса ОУ.

На схеме обозначено:

- жилые дома района расположения ОУ;
- здание ОУ;
- ограждение территории ОУ (*при наличии*);
- автомобильные дороги.

* Дорожно-эксплуатационные организации, осуществляющие содержание УДС, несут ответственность в соответствии с законодательством Российской Федерации (Федеральный закон «О безопасности дорожного движения» №196-ФЗ, КоАП, Гражданский кодекс).